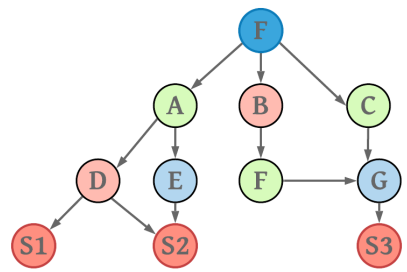

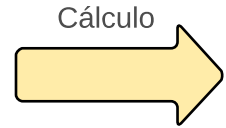


- Matriz de adyacencia
- Nodos sumideros

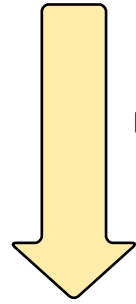


**Grafo de comunicaciones**

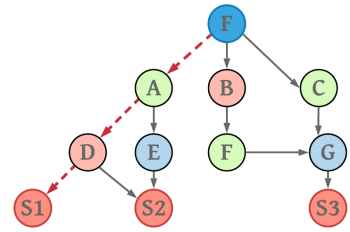
- Dirigido
- Acíclico
- Capacidad máxima de enlace: 1
- Único nodo fuente



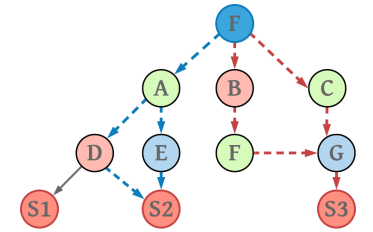
**Matriz de Predecesores y Sucesores**



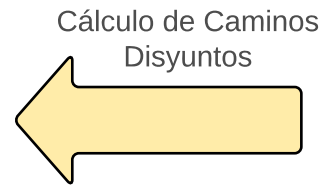
Expansión de Caminos



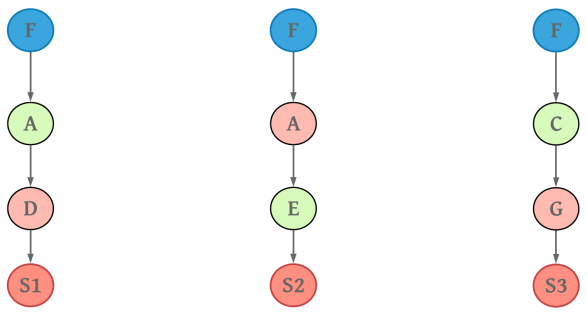
**Todos los caminos desde el nodo fuente a el nodo sumidero S1**



**Todos los caminos desde el nodo fuente a los nodos sumideros S2 y S3**



Cálculo de Caminos Disyuntos



**Grafos unisesión de máximo flujo para cada nodo sumidero**